



LECTORA

Einfache und schnelle Erstellung einprägsamer Lerninhalte



Lectora 9 – neue Funktionen im Überblick

Mit Lectora 9 verfügt das bei der chemmedia AG erhältliche Autorenwerkzeug über weitere nützliche Funktionen, um Lernern und Trainern gleichermaßen neueste Technologien für Ihre Lernerlebnisse zu bieten. Lernen Sie Lectora 9 kennen und vereinbaren Sie eine Live-Demonstration mit uns.

Flash- und Spiele-Bibliothek

Um den Lernern noch mehr Interaktionen zu bieten, steht Ihnen eine Bibliothek mit leicht anpassbaren Flash-Animationen und Spielen in Lectora 9 zur Verfügung. Fügen Sie Ihren Kursen animierte Charaktere, Puzzle oder interaktive Kartenspiele hinzu.


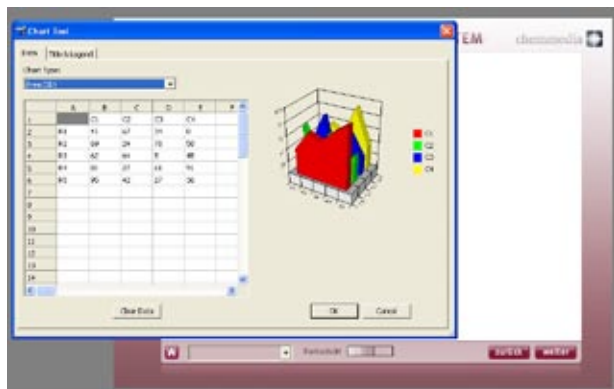


Diagramm-Designer

Erstellen Sie aus komplexen Daten oder Sachverhalten schnell und einfach Diagramme. Nutzen Sie eine Kalkulationstabelle und erstellen Sie Balken-, Kreis- und Liniendiagramme. Die Diagramme erscheinen als Bilder im Kurs und können leicht bearbeitet und verändert werden.



Notiz-Übersicht

Wenn Sie mit mehreren Autoren an Projekten arbeiten, können Sie sich eine Liste aller in einem Kurs angelegten Aufgaben und Notizen ausdrucken.

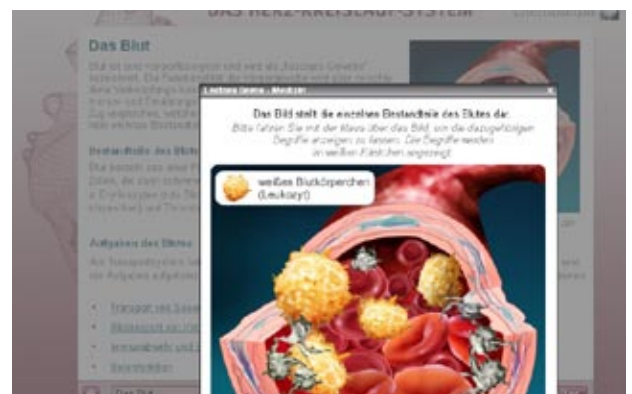
iPhone-Kompatibilität

Eröffnen Sie Ihren Lernern einen weiteren Weg interaktiv zu lernen. Wählen Sie aus über zehn Designvorlagen und erstellen Sie mit Hilfe von zwei Assistenten schnell Kurse für iPhone und iPod Touch.



Web 2.0 Pop-Up-Fenster

Lassen Sie Pop-Up-Fenster nun innerhalb Ihrer HTML-Seite im Browser öffnen und vermeiden Sie mittels der modernen AJAX-Technologie störende Fehlermeldungen. Auch Pop-Up-Blocker werden so nicht aktiviert.



Erweiterte Objektsuche

Finden Sie im Kurs verwendete Objekte mit der neuen Suchfunktion in Lectora 9



LECTORA

Einfache und schnelle Erstellung einprägsamer Lerninhalte



- **Anpassbare Layouts für Flash-Videooplayer**
Ändern Sie das Aussehen des Flash-Videoplayers oder fügen Sie Ihren eigenen Flash-Videooplayer hinzu, um das Kursdesign noch individueller zu gestalten.



- **Benutzerdefinierte Farbauswahl**
Sparen Sie Zeit indem Sie nun alle selbst angepassten Farbfelder in allen Farbauswahlbereichen auswählen und einfügen können.



- **Neue Zoom- und Bewegungsanimationen**
Um mehr Bewegung in Ihre Kurse zu bringen, können Sie jetzt Objekte wie zum Beispiel Bilder und Texte zoomen oder verschieben. Passen Sie die Größe oder Geschwindigkeit an, um die Animationen ideal in Ihrem Kurs zu integrieren.

- **Verwendung von YouTube-Videos**
Nutzen Sie die Streaming-Möglichkeiten von YouTube und integrieren Sie einfach und schnell Videos in Ihre E-Learning-Kurse. Diese liegen dabei direkt auf den YouTube-Servern und müssen nicht in den eigentlichen Kurs importiert werden

- **Erweiterte Navigation im Bearbeitungsmodus**
Nutzen Sie nun die Pfeiltasten im Bearbeitungsmodus um schnell und einfach zwischen den einzelnen Kapiteln, Seiten und Objekten in einem Kurs zu navigieren. So werden Sie noch schneller in der Kurserstellung.

- **Verbesserter Medienimport**
Um die Verwendung von Audio- und Video-Dateien zu verbessern, können Sie diese nun bereits während des Import-Dialogs als Vorschau abspielen.



LECTORA Systemanforderung:

- Intel® oder AMD® Prozessor.
- 512 MB RAM (Arbeitsspeicher),
- 250 MB freien Platz auf der Festplatte für die Anwendung
- Windows® 2000, XP und Vista Betriebssystem,
- Für die Lectora-Hilfe wird der Flash-Player 8.0 oder höher benötigt
- In das Internet veröffentlichte Kurse sind plattformübergreifend mit Microsoft®, Internet Explorer® Version 6.0 oder höher, Netscape® Version 4.7, 7.0 oder höher und Mozilla® ausführbar.

Haben Sie Fragen? Dann rufen Sie uns an, Tel.: +49 (0)371 / 49 370 370

www.chemmedia.de

Seite 2/2

